

ЗВІТ З НАДАННЯ ВПЕВНЕНОСТІ
щодо річних звітних даних
ТОВАРИСТВА З ОБМЕЖЕНОЮ ВІДПОВІДАЛЬНІСТЮ
«ФІНАНСОВА КОМПАНІЯ «ДЕЛЬТА +ФІНАНС»
за 2021р.

Учасникам та керівництву
ТОВАРИСТВА З ОБМЕЖЕНОЮ ВІДПОВІДАЛЬНІСТЮ
«ФІНАНСОВА КОМПАНІЯ «ДЕЛЬТА + ФІНАНС»

Національному банку України

Ідентифікація та опис інформації з предмета завдання

Ми здійснили виконання завдання з надання впевненості, що не є аудитом чи оглядом історичної фінансової інформації, щодо річних звітних даних ТОВАРИСТВА З ОБМЕЖЕНОЮ ВІДПОВІДАЛЬНІСТЮ «ФІНАНСОВА КОМПАНІЯ «ДЕЛЬТА + ФІНАНС» за 2021 рік (далі – звітні дані), у відповідності до Міжнародного стандарту завдань з надання впевненості 3000 «Завдання з надання впевненості, що не є аудитом чи оглядом історичної фінансової інформації», а також вимог чинного законодавства України у складі річних звітних даних, наданих НБУ згідно «Правил складання та подання звітності учасниками ринку небанківських фінансових послуг до НБУ», затверджених Постановою Правління НБУ від 25.11.2021р. № 123, а саме:

1. Довідка про обсяг та кількість укладених та виконаних договорів з надання фінансових послуг станом на 01.01.2022;
2. Дані про вартість активів, щодо яких лізингодавцем укладені договори фінансового лізингу та про джерела фінансування нових договорів фінансового лізингу станом на 01.01.2022;
3. Дані про обсяг та кількість укладених та виконаних договорів фінансового лізингу станом на 01.01.2022;
4. Дані про укладені та виконані договори факторингу, інформація про рух обсягу дебіторської заборгованості, набутої за договорами факторингу станом на 01.01.2022;
5. Дані про обсяг та кількість договорів гарантії станом на 01.01.2022;
6. Дані про стан виконання та причини припинення договорів гарантії станом на 01.01.2022;
7. Дані про укладені та виконані договори з надання коштів у позику, в тому числі і на умовах фінансового кредиту, інформація про рух обсягу дебіторської заборгованості за виданими кредитами/позиками станом на 01.01.2022;
8. Інформація про довірче товариство станом на 01.01.2022;
9. Інформація про довірених осіб довірчого товариства станом на 01.01.2022;
10. Інформація про цінні папери в розпорядженні довірчого товариства станом на 01.01.2022;
11. Дані про структуру основного капіталу та активи фінансової установи станом на 01.01.2022;
12. Дані про рахунки фінансової компанії в банківських установах станом на 01.01.2022;
13. Дані про структуру інвестицій фінансової компанії станом на 01.01.2022;
14. Дані про великі ризики фінансової установи станом на 01.01.2022;
15. Дані фінансової звітності станом на 01.01.2022.

Метою завдання є надання обмеженої впевненості щодо відповідності річних звітних даних Правилам складання та подання звітності учасниками ринку небанківських

фінансових послуг до Національного банку України, затверджених Постановою Правління Національного банку України від 25.11.2021р. № 123 (далі – Постанова НБУ № 123).

Застосовні критерії

Критерії, за допомогою яких було оцінено звітні дані, містяться у Постанові № 123 та полягають у підтвердженні достовірності звітних даних, а саме того, чи складені вони на підставі даних бухгалтерського обліку за відповідний період і містять показники діяльності, що не суперечать один одному та є порівняними.

Обмеження щодо розповсюдження

Оскільки застосовні критерії визначені у Постанові НБУ № 123 розроблені Національним банком України з регуляторними цілями, попереджаємо, що інформація з предмета завдання може не підходити для іншої мети.

Оскільки цей Звіт складений виключно для надання до Національного банку України, в результаті чого він не може використовуватися для інших цілей і не може бути розповсюдженим між іншими сторонами, ніж ТОВАРИСТВО З ОБМЕЖЕНОЮ ВІДПОВІДАЛЬНІСТЮ «ФІНАНСОВА КОМПАНІЯ «ДЕЛЬТА + ФІНАНС» або Національний банк України.

Відповідальність сторін

Управлінський персонал несе відповідальність за складання звітних даних відповідно до чинного законодавства України, Постанові НБУ № 123 та за такий внутрішній контроль, який він вважає необхідним для складання звітних даних, що не містить суттєвих викривлень внаслідок шахрайства або помилки.

Відповідальністю аудиторів є висловлення думки щодо відповідності річних звітних даних фінансової компанії вимогам Постанови НБУ № 123.

Завдання виконувалося згідно з Міжнародним стандартом завдань з надання впевненості 3000 «Завдання з надання впевненості, що не є аудитом чи оглядом історичної фінансової інформації», відповідно до Міжнародних стандартів контролю якості, аудиту, огляду, іншого надання впевненості та супутніх послуг.

Аудиторська фірма дотримується вимог Міжнародного стандарту контролю якості 1 та відповідно впровадила комплексну систему контролю якості, включаючи документовану політику та процедури щодо дотримання етичних вимог, професійних стандартів і застосовних вимог законодавчих та нормативних актів.

Ми дотримались вимог незалежності та інших етичних вимог, викладених у Кодексі етики професійних бухгалтерів, затвердженому Радою з Міжнародних стандартів етики для бухгалтерів, який ґрунтується на фундаментальних принципах чесності, об'єктивності, професійної компетентності та належної ретельності, конфіденційності та професійної поведінки.

Огляд виконаної роботи

Завдання передбачало виконання процедур для отримання аудиторських доказів щодо того, чи складені звітні дані на підставі даних бухгалтерського обліку за відповідний період і містять показники діяльності, що не суперечать один одному та є порівняними. Вибір процедур залежав від судження аудитора, які передбачали: отримання розуміння предмету перевірки та інших обставин завдання, у тому числі внутрішнього контролю; оцінку ризиків можливого суттєвого викривлення інформації про предмет перевірки; дії у відповідь на оцінені ризики, в тому числі розробку відповідних аудиторських процедур; виконання подальших процедур, які передбачали перевірку, перерахунок, підтвердження, аналітичні процедури та запити; оцінку достатності та відповідності отриманих доказів.

Планування та виконання аудиторських процедур здійснено, у масштабі необхідному для забезпечення одержання обсягу достатніх та прийнятних аудиторських доказів, необхідних для формування обмеженої впевненості аудиторів, щодо предмета перевірки.

Процедури, виконані у завданні з надання обмеженої впевненості, відрізняються за характером і часом від процедур завдання з надання обґрунтованої впевненості, маючи при цьому менший обсяг. Рівень впевненості, отриманий у завданні з надання обмеженої впевненості, є

значно нижчим порівняно з тим рівнем, який було б отримано у разі виконання завдання з надання обґрунтованої впевненості.

Висновок

На основі виконаних процедур та отриманих доказів ніщо не привернуло нашої уваги, що б змусило нас вважати, що ТОВАРИСТВОМ З ОБМЕЖЕНОЮ ВІДПОВІДАЛЬНІСТЮ «ФІНАНСОВА КОМПАНІЯ ДЕЛЬТА + ФІНАНС» при складанні річних звітних даних не дотримано в усіх суттєвих аспектах вимог Постанови НБУ № 123.

ІНША ІНФОРМАЦІЯ

Основні відомості про суб'єкта аудиторської діяльності:

Повне найменування:

ПРИВАТНЕ ПІДПРИЄМСТВО «АУДИТОРСЬКА ФІРМА «АУДИТ-ОПТИМ».

Код ЄДРПОУ: 21613474.

Місцезнаходження юридичної особи: пр-т Науки, буд. 50, м. Київ, 03083.

Фактичне місцезнаходження: вул. Хорива, буд. 23, оф.1, м. Київ, 04071.

Телефон: (050) 425-74-99.

Дата та номер запису в ЄДР юридичних осіб та фізичних осіб-підприємців про проведення державної реєстрації: 20.07.1998р. №1 068 120 0000 007944.

Діяльність ПП «АФ «АУДИТ-ОПТИМ» здійснюється на підставі внесення до Реєстру аудиторів та суб'єктів аудиторської діяльності під № 0295, який опубліковано на сайті Аудиторської палати України www.apu.com.ua, у такі розділи:

«Суб'єкти аудиторської діяльності»;

«Суб'єкти аудиторської діяльності, які мають право проводити обов'язковий аудит фінансової звітності»;

«Суб'єкти аудиторської діяльності, які мають право проводити обов'язковий аудит фінансової звітності підприємств, що становлять суспільний інтерес».

Ел.адреса audit_optim@ukr.net

Адреса сайту в Інтернеті www.audit-optim.com.ua

Основні відомості про умови договору на проведення аудиту:

Дата та номер договору: Договір № 57 від 10.06. 2022 року.

Дата початку: 10 червня 2022 року.

Дата закінчення проведення аудиту: 15 липня 2022 року.

Перевірка проводилася в межах адміністративного офісу ТОВАРИСТВА З ОБМЕЖЕНОЮ ВІДПОВІДАЛЬНІСТЮ «ФІНАНСОВА КОМПАНІЯ «ДЕЛЬТА + ФІНАНС» за адресою: вул. Микільсько-Слобідська, буд.4-Г, м.Київ, 02002, Україна

Партнер завдання з аудиту

Аудитор ПП «АФ «АУДИТ-ОПТИМ» Людмила ГЛУШКО

Сертифікат аудитора № 006897 від 26.04.2012р., виданий згідно рішення Аудиторської палати України від 26.04.2012р. № 249/3, номер реєстрації у Реєстрі аудиторів 102224.

Від імені аудиторської фірми

Директор ПП «АФ «АУДИТ-ОПТИМ» Тетяна ТРУШКЕВИЧ

Сертифікат аудитора серії А № 001147, виданий згідно рішення Аудиторської палати України від 28.04.1994р. № 14, номер реєстрації у Реєстрі аудиторів 100017.

Адреса аудитора: вул. Хорива, буд. 23, оф.1, м. Київ, 04071.

Дата складання звіту : 15 липня 2022 року

Довідка про обсяг та кількість укладених та виконаних договорів з надання фінансових послуг

станом на 01.01.2022

Найменування фінансової установи або лізингодавця ТОВАРИСТВО З ОБМЕЖЕНОЮ ВІДПОВІДАЛЬНІСТЮ "ФІНАНСОВА КОМПАНІЯ "ДЕЛЬТА + ФІНАНС"

Код ЄДРПОУ фінансової установи або лізингодавця 43178433

№ з/п	Показник	Сума/ кількість	Вид фінансової послуги, яка є предметом договору	Вид фінансового активу (гроші, майно, боргові зобов'язання), що є предметом договору	Вид клієнта (резидент, нерезидент)	Вид клієнта (юридична, фізична особа)
			4	5	6	7
1	Розмір фінансового активу	3	Надання коштів у позичку, в тому числі і на умовах фінансового кредиту	Гроші	Резидент	Юридична особа
1	Розмір фінансового активу	122135100000	Надання коштів у позичку, в тому числі і на умовах фінансового кредиту	Гроші	Резидент	Юридична особа
2	Кількість договорів, зобов'язання за якими не виконані на початок звітного періоду, шт.	26	Надання коштів у позичку, в тому числі і на умовах фінансового кредиту	Гроші	Резидент	Юридична особа
3	Кількість укладених договорів за період, шт.	5	Надання коштів у позичку, в тому числі і на умовах фінансового кредиту	Гроші	Резидент	Юридична особа
4	Кількість виконаних (анульованих) договорів за період, шт.	9	Надання коштів у позичку, в тому числі і на умовах фінансового кредиту	Гроші	Резидент	Юридична особа
5	Кількість договорів, зобов'язання за якими не виконані на кінець звітного періоду, шт.	22	Надання коштів у позичку, в тому числі і на умовах фінансового кредиту	Гроші	Резидент	Юридична особа
6	Розмір фінансового активу	-	Факторинг	Боргові зобов'язання	Резидент	Юридична особа
7	Кількість договорів, зобов'язання за якими не виконані на початок звітного періоду, шт.	1	Факторинг	Боргові зобов'язання	Резидент	Юридична особа
8	Кількість укладених договорів за період, шт.	-	Факторинг	Боргові зобов'язання	Резидент	Юридична особа
9	Кількість виконаних (анульованих) договорів за період, шт.	1	Факторинг	Боргові зобов'язання	Резидент	Юридична особа
10	Кількість договорів, зобов'язання за якими не виконані на кінець звітного періоду, шт.	-	Факторинг	Боргові зобов'язання	Резидент	Юридична особа

Відповідальна особа


(підпис)

Горбач Лана Георгіївна
(прізвище, ініціали)



Дані про вартість активів, щодо яких лізингодавцем укладені договори фінансового лізингу та про джерела фінансування нових договорів фінансового лізингу

станом на 01.01.2022

ТОВАРИСТВО З ОБМЕЖЕНОЮ ВІДПОВІДАЛЬНІСТЮ "ФІНАНСОВА КОМПАНІЯ
"ДЕЛЬТА + ФІНАНС"

(найменування лізингодавця)

43178433

(код лізингодавця за ЄДРПОУ)

№ з/п	Показник	Сума	Вид активу	Джерело фінансування	Галузь економічної діяльності	Строки погашення
1	2	3	4	5	6	7
1	-	-	-	-	-	-


(підпис)

Відповідальна особа

Горбач Лана Георгіївна
(прізвище, ініціали)



Дані про обсяг і кількість укладених та виконаних договорів фінансового лізингу

станом на 01.01.2022 року


ТОВАРИСТВО З ОБМЕЖЕНОЮ ВІДПОВІДАЛЬНІСТЮ "ФІНАНСОВА
КОМПАНІЯ "ДЕЛЬТА + ФІНАНС"
(найменування лізингодавця)

43178433

(код лізингодавця за ЄДРПОУ)

№ з/п	Показник	Кількість/ Сума	Вид клієнта/установи	Код резидентності
1	2	3	4	5
1	-	-	-	-

Відповідальна особа


(підпис)

М. КИЇВ * УКРАЇНА * Ірина Георгіївна
(підпис, ініціали)



Дані про укладені та виконані договори факторингу,
інформація про рух обсягу дебіторської заборгованості, набутої за договорами факторингу

Найменування фінансової установи ТОВАРИСТВО З ОБМЕЖЕНОЮ ВІДПОВІДАЛЬНІСТЮ "ФІНАНСОВА КОМПАНІЯ
"ДЕЛЬТА + ФІНАНС"

Код ЄДРПОУ фінансової установи 43178433


станом на 01.01.2022

№ з/п	Показники	Сума/ Кількість	Вид клієнта фінансової компанії	Код резидентності клієнта фінансової компанії	Вид факторингу	Код галузі економічної діяльності клієнта фінансової компанії	Тип боржника
1	2	3	4	5	6	7	8
1	Кількість договорів, укладених за звітний період	-	3	1	Наявна вимога	023	Розріз відсутній
2	Сума договорів, укладених за звітний період	-	3	1	Наявна вимога	023	Розріз відсутній
3	Загальна сума вимог за договорами, укладеними за звітний період	-	3	1	Наявна вимога	023	Юридична особа
4	Кількість договорів, виконаних за звітний період	1	3	1	Наявна вимога	023	Розріз відсутній
5	Сума вимог за договорами станом на початок періоду	-	#	#	Розріз відсутній	#	Юридична особа
6	Сума вимог за договорами, приданими за звітний період	-	#	#	Розріз відсутній	#	Юридична особа
7	Сума вимог за договорами, погашеними за звітний період	-	#	#	Розріз відсутній	#	Юридична особа
8	Сума вимог за договорами, відступленими за звітний період	-	#	#	Розріз відсутній	#	Юридична особа
9	Сума резервів, сформованих за звітний період	-	#	#	Розріз відсутній	#	Юридична особа
10	Сума інших змін дебіторської заборгованості за звітний період	-	#	#	Розріз відсутній	#	Юридична особа
11	Сума нарахованої пені/штрафів за звітний період	-	#	#	Розріз відсутній	#	Юридична особа
12	Сума нарахованих процентів за звітний період	-	#	#	Розріз відсутній	#	Юридична особа
13	Сума вимог за договорами станом на кінець періоду	-	#	#	Розріз відсутній	#	Юридична особа

Відповідальна особа


(підпис)

Горбач Лана Георгіївна
(прізвище, ініціали)



Дані про обсяг та кількість договорів гарантії


Найменування фінансової установи ТОВАРИСТВО З ОБМЕЖЕНОЮ ВІДПОВІДАЛЬНІСТЮ "ФІНАНСОВА КОМПАНІЯ "ДЕЛЬТА + ФІНАНС"

Ідентифікаційний код за ЄДРПОУ фінансової установи 43178433


станом на 01.01.2022 року

№ з/п	Показники	Обсяг суми за договорами гарантії та поруки, що були укладені, виконані та припинені у звітному періоді	Кількість договорів гарантії та поруки, що були укладені, виконані та припинені у звітному періоді	Стан договору	Тип суб'єкта договору
1	2	3	4	5	6
1	-	-	-	-	-

Відповідальна особа


(підпис)


(прізвище, ініціали)



Дані про стан виконання та причини припинення
договорів гарантії

Найменування фінансової установи: ТОВАРИСТВО З ОБМЕЖЕНОЮ
ВІДПОВІДАЛЬністю "ДЕЛЬТА-ФІНАНС"
ФІНАНСОВА КОМПАНІЯ

Ідентифікаційний код за ЄДРПОУ фінансової установи: 43178433

станом на 01.01.2022 року

№ з/п	Пов'язанки	Сума	Кількість
1	2	3	4
1	-	-	-

Відповідальна особа


(підпис)

(прізвище, ініціали)



Дані про укладені та виконані договори з надання коштів у позичку, в тому числі і на умовах фінансового кредиту, інформація про рух обсягу дебіторської заборгованості за виданими кредитами/позиками

Найменування фінансової установи ТОВАРИСТВО З ОБМЕЖЕНОЮ ВІДПОВІДАЛЬНІСТЮ "ФІНАНСОВА КОМПАНІЯ "ДЕЛЬТА + ФІНАНС"


Ідентифікаційний код за ЄДРПОУ фінансової установи 43178433

станом на 01.01.2022 року

№ з/п	Показник	Сума/Кількість	Тип клієнта	Код резидентності	Спосіб укладення договору	Наявність кредитних посередників	Вид наданих ресурсів	Галузь економічної діяльності	Строк погашення	Вид кредитів за цільовим спрямуванням
1	2	3	4	5	6	7	8	9	10	11
1	Кількість договорів, укладених за звітний період	5	1	1	3 безпосереднім контактом сторін	Розріз відсутній	Позика	Інше	Від 93 до 365(366) днів	Розріз відсутній
2	Кількість договорів, виконаних за звітний період	9	1	1	3 безпосереднім контактом сторін	Розріз відсутній	Позика	Інше	Від 93 до 365(366) днів	Розріз відсутній
3	Сума вимог за договорами, укладеними за звітний період	122135100000	1	1	3 безпосереднім контактом сторін	Розріз відсутній	Позика	Інше	Від 93 до 365(366) днів	Розріз відсутній
4	Сума вимог за договорами станом на початок періоду	7340900000	1	1	Розріз відсутній	Розріз відсутній	Розріз відсутній	Розріз відсутній	Розріз відсутній	Розріз відсутній
5	Сума виданих кредитів/позик за звітний період	122135100000	1	1	Розріз відсутній	Розріз відсутній	Розріз відсутній	Розріз відсутній	Розріз відсутній	Розріз відсутній
6	Сума погашених кредитів/позик за звітний період	10000900000	1	1	Розріз відсутній	Розріз відсутній	Розріз відсутній	Розріз відсутній	Розріз відсутній	Розріз відсутній
7	Сума резервів, сформованих за звітний період	91800000	1	1	Розріз відсутній	Розріз відсутній	Розріз відсутній	Розріз відсутній	Розріз відсутній	Розріз відсутній
8	Сума відступлених прав вимоги за виданими кредитами/позиками за звітний період	100037200000	1	1	Розріз відсутній	Розріз відсутній	Розріз відсутній	Розріз відсутній	Розріз відсутній	Розріз відсутній
9	Сума інших змін дебіторської заборгованості за звітний період	-	1	1	Розріз відсутній	Розріз відсутній	Розріз відсутній	Розріз відсутній	Розріз відсутній	Розріз відсутній
10	Сума нарахованої пені/штрафів за звітний період	-	1	1	Розріз відсутній	Розріз відсутній	Розріз відсутній	Розріз відсутній	Розріз відсутній	Розріз відсутній
11	Сума нарахованих процентів за звітний період	730200000	1	1	Розріз відсутній	Розріз відсутній	Розріз відсутній	Розріз відсутній	Розріз відсутній	Розріз відсутній
12	Сума вимог за договорами станом на кінець періоду	20076300000	1	1	Розріз відсутній	Розріз відсутній	Розріз відсутній	Розріз відсутній	Розріз відсутній	Розріз відсутній

Відповідальна особа





Горбач Лана Георгіївна
(прізвище, ініціали)


Інформація про довірче товариство
станом на 01.01.2022 року

Найменування довірчого товариства ТОВАРИСТВО З ОБМЕЖЕНОЮ ВІДПОВІДАЛЬНІСТЮ
"ФІНАНСОВА КОМПАНІЯ "ДЕЛЬТА + ФІНАНС"

Ідентифікаційний код за ЄДРПОУ довірчого товариства 43178433

№ з/п	Показники	Значення на кінець періоду
1	Вартість активів, переданих довірчому товариству на умовах договорів	-
1.1	Грошовими коштами	-
	у тому числі фізичних осіб	-
	у тому числі юридичних осіб	-
1.2	Цінними паперами за номіналом	-
	у тому числі фізичних осіб	-
	у тому числі юридичних осіб	-
1.3	Іншим майном	-
	у тому числі фізичних осіб	-
	у тому числі юридичних осіб	-
2	Кількість довіритель (осіб)	-
	у тому числі фізичних осіб	-
	у тому числі юридичних осіб	-
3	Вартість активів, переданих довірчому товариству на умовах договорів, за видами довірчих послуг	-
3.1	Розпорядження грошовими коштами	-
	у тому числі фізичних осіб	-
	у тому числі юридичних осіб	-
3.2	Розпорядження цінними паперами	-
	у тому числі фізичних осіб	-
	у тому числі юридичних осіб	-
3.3	Розпорядження іншим майном	-
	у тому числі фізичних осіб	-
	у тому числі юридичних осіб	-

Відповідальна особа


(підпис)


(прізвище, ініціали)



Інформація про довірених осіб довірчого товариства

станом на 01.01.2022 року

Найменування довірчого товариства: ТОВАРИСТВО З ОБМЕЖЕНОЮ ВІДПОВІДАЛЬНІСТЮ "ФІНАНСОВА КОМПАНІЯ "ДЕЛТА" + ФІНАНС

Ідентифікаційний код за ЄДРНОУ довірчого товариства: 43178433

№ з/п	Прізвище, ім'я та по батькові	Ідентифікаційний/реєстраційний код/номер	Частина в статутному капіталі довірчого товариства у процентному співвідношенні до загального обсягу статутного капіталу	Частина в статутному капіталі довірчого товариства у грошовому виразі
1	2	3	4	5
1				

Відповідальна особа

Григорук М.Г.
(Підпис, ініціали)



Інформація про ціні папери в розпорядженні довірчого товариства

станом на 01.01.2022 року

Найменування довірчого товариства ТОВАРИСТВО З ОБМЕЖЕНОЮ ВІДПОВІДАЛЬНІСТЮ "ФІНАНСОВА КОМПАНІЯ "ДЕЛЬТА + ФІНАНС"

Ідентифікаційний код за ЄДРПОУ довірчого товариства 43178433

№ з/п	Вид фінансового інструменту	Найменування емітента цінних паперів	Ідентифікаційний/реєстраційний код/номер	Кількість ЦП, шт.	Номінальна вартість одного ЦП
1	2	3	4	5	6
1	-	-	-	-	-

(підпис)



Горбач Л.Г.
(прізвище, ініціали)

Відповідальна особа

**Дані про структуру основного капіталу
та активи фінансової установи**

Найменування фінансової установи ТОВАРИСТВО З ОБМЕЖЕНОЮ ВІДПОВІДАЛЬНІСТЮ
"ФІНАНСОВА КОМПАНІЯ "ДЕЛЬТА + ФІНАНС"

Ідентифікаційний код за ЄДРПОУ фінансової установи 43178433

станом на 01.01.2022 року

Найменування	Номер рядка	Вартість
1	2	3
Балансова вартість цінних паперів, що не перебувають в біржовому списку	010	94939000000
Векселі придбані та одержані, а також похідні цінні папери в розмірі 75 відсотків їх балансової вартості	020	-
Дебіторська заборгованість, яка виникла не в результаті надання фінансових послуг	030	319000000
Балансова вартість наявних у структурі власності фінансової компанії конструкцій щодо взаємного контролю (зустрічні довгострокові інвестиції) однієї особи над іншою	040	-
Інші фінансові інвестиції фінансової компанії у розмірі 10 і більше відсотків власного капіталу	050	-
Статутний капітал	100	510000000
Додатковий капітал	110	-
Резервний капітал	120	-
Нерозподілений прибуток (непокритий збиток)	130	-7200000
Неоплачений капітал	140	-
Субординований борг	150	-
Субординований борг від юридичних осіб	151	-
Субординований борг від юридичних осіб - учасників фінансової установи	152	-
Субординований борг від фізичних осіб - учасників фінансової установи	153	-
Субординований капітал	160	-
Невиконані на кінець звітного кварталу зобов'язання щодо фінансування клієнтів (гарантії, поручительства, безвідкличні зобов'язання з кредитування) (для фінансових компаній групи Б)	170	-
Інші поточні зобов'язання зі строком погашення до 31 дня (для фінансових компаній групи Б)	180	-
Вартість активів (1 група ризику)	210	8600000
Грошові кошти в касі та в дорозі (1 група ризику)	211	-
Грошові кошти на поточних та/або депозитних рахунках (зі строком погашення до 31 дня) (1 група ризику)	212	8600000
Державні цінні папери та доходи, нараховані за ними (1 група ризику)	213	-
Активи, забезпечені державними гарантіями, та доходи, нараховані за ними (1 група ризику)	214	-
Відкличні зобов'язання з кредитування, які надані клієнтам (1 група ризику)	215	-
Вартість активів (2 група ризику)	220	-
Грошові кошти на поточних та/або депозитних рахунках (зі строком погашення до 31 дня) (2 група ризику)	221	-
Банківські метали, в тому числі поточні та вкладні (депозитні) рахунки в банківських металах (2 група ризику)	222	-
Цінні папери українських емітентів, які перебувають у біржовому реєстрі хоча б однієї з фондових бірж України (2 група ризику)	223	-
Цінні папери іноземних емітентів (2 група ризику)	224	-
Іпотечні облігації, які перебувають у біржовому списку, що емітовані фінансовою компанією, більше ніж 50 % яких належить державі або державним банкам (2 група ризику)	225	-
Іпотечні кредити, що включені до складу іпотечного покриття іпотечних облігацій, емітованих фінансовою компанією, більше ніж 50 % яких належить державі або державним банкам (2 група ризику)	226	-
Права грошової вимоги до боржників за операціями кредитування (надання позик), факторингу, фінансового лізингу (зі строком погашення до 31 дня) (2 група ризику)	227	-
Вартість активів (3 група ризику)	230	20076300000
Грошові кошти на поточних та/або депозитних рахунках (зі строком погашення до 31 дня) (3 група ризику)	231	-
Векселі придбані та одержані, якщо емітовані векселедавцем, цінні папери якого перебувають у біржовому реєстрі принаймні однієї з фондових бірж України (3 група ризику)	232	-
Цінні папери українських емітентів, які перебувають у біржовому списку хоча б однієї з фондових бірж України (3 група ризику)	233	-

Права грошової вимоги до боржників за операціями кредитування (надання позик), факторингу, фінансового лізингу (зі строком погашення до 31 дня) (3 група ризику)	234	-
Права грошової вимоги до боржників, за якими немає порушення режиму сплати (3 група ризику)	235	20076300000
Вартість активів (4 група ризику)	240	95258900000
Кошти на поточних рахунках та депозити в банках, віднесених до категорії неплатоспроможних, та доходи, нараховані за ними (4 група ризику)	241	-
Цінні папери українських емітентів, що не перебувають у біржовому реєстрі хоча б однієї з фондових бірж України, та інші корпоративні права (4 група ризику)	242	94939000000
Векселі придбані та одержані, якщо емітовані векселедавцем, цінні папери якого не перебувають у біржовому списку принаймні однієї з фондових бірж України (4 група ризику)	243	-
Права грошової вимоги до боржників, за якими порушення режиму сплати не перевищує 60 календарних днів (4 група ризику)	244	-
Зобов'язання за всіма видами наданих гарантій, поручительств (4 група ризику)	245	-
Безвідкличні зобов'язання з кредитування, які надані клієнтам (4 група ризику)	246	-
Сума капітальних інвестицій, залишкова вартість основних засобів, нематеріальних активів та інших необоротних активів (4 група ризику)	247	900000
Дебіторська заборгованість, яка виникла не в результаті надання фінансових послуг (4 група ризику)	248	319000000
Активи, які не увійшли до інших груп активів (4 група ризику)	249	-
Вартість активів (5 група ризику)	250	-

Відповідальна особа



Горбач Лана Георгіївна
(прізвище, ініціали)

Дані про рахунки фінансової компанії в банківських установах

Найменування фінансової установи ТОВАРИСТВО З ОБМЕЖЕНОЮ ВІДПОВІДАЛЬНІСТЮ "ФІНАНСОВА КОМПАНІЯ "ДЕЛЬТА + ФІНАНС"

Ідентифікаційний код за СДРПОУ фінансової установи 43178433
 станом на 01.01.2022 року

№ з/п	Вид рахунку (поточний, депозитний, в банківських металах)	Найменування банківської установи	Ідентифікаційний/реєстраційний код/номер	Валюта рахунку (вид металу)	Дата погашення	Номер рахунку	Група активів за ступенем ризику	Балансова вартість
	1	2	3	4	5	6	7	8
1	Інформація про поточні рахунки фінансової компанії в банківських установах	ПУАТ "КБ "АКОРД"БАНК	0035960913	980	-	UA823806340000026 503170852001	01	82000000
2	Інформація про поточні рахунки фінансової компанії в банківських установах	АТ "ПУМБ"	0014282829	980	-	UA403348510000000 000265051614	01	400000

Відповідальна особа


(підпис)

Горбач Лана Георгіївна
(прізвище, ініціали)




Дані про структуру інвестицій фінансової компанії

Найменування фінансової установи ТОВАРИСТВО З ОБМЕЖЕНОЮ ВІДПОВІДАЛЬНІСТЮ "ФІНАНСОВА КОМПАНІЯ "ДЕЛЬТА + ФІНАНС"

Ідентифікаційний код за ЄДРПОУ фінансової установи 43178433
 станом на 01.01.2022 року

№ з/п	Вид інвестицій (цінні папери, корпоративні права)	Найменування емітента або юридичної особи (для корпоративних прав)	Ідентифікаційний/реєстраційний код/номер	Вид фінансового інструменту	Частка в статутному капіталі осіб, %	Група активів за ступенем ризику	Найменування біржі (для цінних паперів)	Балансова вартість
1	2	3	4	5	6	7	8	9
1	Цінні папери	ТОВАРИСТВО З ОБМЕЖЕНОЮ ВІДПОВІДАЛЬНІСТЮ "КОМПАНІЯ З УПРАВЛІННЯ АКТИВАМИ «ДЕЛЬТА ПЛЮС» (ЗАКРИТИЙ НЕДІВЕРСИФІКОВАНИЙ ВЕНЧУРНИЙ ПАЙОВИЙ ІНВЕСТИЦІЙНИЙ ФОНД «ІНКОМ»)	0038214406	25	-	04	-	94767700000
2	Цінні папери	ТОВАРИСТВО З ОБМЕЖЕНОЮ ВІДПОВІДАЛЬНІСТЮ "КОМПАНІЯ З УПРАВЛІННЯ АКТИВАМИ «ДЕЛЬТА ПЛЮС» (ЗАКРИТИЙ НЕДІВЕРСИФІКОВАНИЙ ВЕНЧУРНИЙ ПАЙОВИЙ ІНВЕСТИЦІЙНИЙ ФОНД «ДЕЛЬТА РОСТ»)	0038214406	25	-	04	-	168900000
3	Цінні папери	ПРИВАТНЕ АКЦІОНЕРНЕ ТОВАРИСТВО "СТРАХОВА КОМПАНІЯ "АВТОРИТЕТ"	0034578000	22	-	04	-	2400000

Відповідальна особа


(підпис)



Горбач Лана Георгіївна
(прізвище, ініціали)


Дані про великі ризики фінансової установи

Найменування фінансової установи ТОВАРИСТВО З ОБМЕЖЕНОЮ ВІДПОВІДАЛЬНІСТЮ "ФІНАНСОВА КОМПАНІЯ "ДЕЛЬТА + ФІНАНС"

Ідентифікаційний код за ЄДРПОУ фінансової установи 43178433
 станом на 01.01.2022 року

№ з/п	Найменування особи або групи пов'язаних осіб	Вимоги фінансової установи	Обсяг вимоги фінансової установи	Фінансові зобов'язання фінансової установи	Обсяг фінансових зобов'язань фінансової установи	Питома вага в капіталі фінансової установи на дату складання довідки, %
1	2	3	4	5	6	7
1	ЗНВ ПФФ «ІНКОМ»	-	-	Позика	109637000000	64,00

Відповідальна особа


(підпис)

Горбач Лана Георгівна
(прізвище, ініціали)



Дані фінансової звітності

станом на 01.01.2022 року

Підприємство ТОВАРИСТВО З ОБМЕЖЕНОЮ ВІДПОВІДАЛЬНІСТЮ "ФІНАНСОВА КОМПАНІЯ "ДЕЛЬТА + ФІНАНС"

(найменування)

Баланс (Звіт про фінансовий стан) Форма № 1

Середня кількість працівників

3

Код форми звітності

1

А К Т И В	Код рядка	На початок звітного періоду	На кінець звітного періоду	Код форми звітності
1	2	3	4	5
I. Необоротні активи				
Нематеріальні активи	1000	-	900000	1
первісна вартість	1001	-	1200000	1
накопичена амортизація	1002	-	300000	1
Незавершені капітальні інвестиції	1005	-	-	-
Основні засоби	1010	-	-	-
первісна вартість	1011	-	-	-
знос	1012	-	-	-
Інвестиційна нерухомість	1015	-	-	-
первісна вартість інвестиційної нерухомості	1016	-	-	-
знос інвестиційної нерухомості	1017	-	-	-
Довгострокові біологічні активи	1020	-	-	-
первісна вартість довгострокових біологічних активів	1021	-	-	-
накопичена амортизація довгострокових біологічних активів	1022	-	-	-
Довгострокові фінансові інвестиції, які обліковуються за методом участі в капіталі інших підприємств (Стандарт 1) / Довгострокові фінансові інвестиції (Стандарт 25)	1030	-	-	-
інші фінансові інвестиції	1035	-	-	-
Довгострокова дебіторська заборгованість	1040	-	-	-
Відстрочені податкові активи	1045	-	-	-
Гудвіл	1050	-	-	-
Відстрочені аквізиційні витрати	1060	-	-	-
Залишок коштів у централізованих страхових резервних фондах	1065	-	-	-
Інші необоротні активи	1090	-	-	-
Усього за розділом I	1095	-	900000	1
II. Оборотні активи				
Запаси	1100	-	-	-
Виробничі запаси	1101	-	-	-
Незавершене виробництво	1102	-	-	-
Готова продукція / Готова продукція, що належить до запасів (Стандарт 25)	1103	-	-	-
Товари	1104	-	-	-
Поточні біологічні активи	1110	-	-	-
Депозити перестрахування	1115	-	-	-
Векселі одержані	1120	-	-	-
Дебіторська заборгованість за продукцію, товари, роботи, послуги	1125	-	-	-
Дебіторська заборгованість за розрахунками:				
за виданими авансами	1130	-	-	-
з бюджетом	1135	-	-	-
у тому числі з податку на прибуток	1136	-	-	-
дебіторська заборгованість за розрахунками з нарахованих доходів	1140	-	908400000	1
дебіторська заборгованість за розрахунками з внутрішніх розрахунків	1145	-	-	-
Інша поточна дебіторська заборгованість (Стандарт 1) / поточна дебіторська заборгованість (Стандарт 25)	1155	819400000	19486900000	1
Поточні фінансові інвестиції	1160	95231900000	94939000000	1
Гроші та їх еквіваленти	1165	68600000	8600000	1
Готівка	1166	-	-	-
Рахунки в банках	1167	68600000	8600000	1
Витрати майбутніх періодів	1170	-	-	-
Частка перестраховика у страхових резервах	1180	-	-	-
у тому числі в:				
резервах довгострокових зобов'язань	1181	-	-	-
резервах збитків або резервах належних виплат	1182	-	-	-
резервах незароблених премій	1183	-	-	-
інших страхових резервах	1184	-	-	-
Інші оборотні активи	1190	-	-	-
Усього за розділом II	1195	96119900000	115342900000	1
III. Необоротні активи, утримувані для продажу, та групи вибуття	1200	-	-	-
Баланс	1300	96119900000	115343800000	1

Пасив	Код рядка	На початок звітного періоду	На кінець звітного періоду	Код форми звітності
1	2	3	4	5
I. Власний капітал				
Зареєстрований (пайовий) капітал (Стандарт 1)/капітал (Стандарт 25)	1400	510000000	510000000	1
Внески до незареєстрованого статутного капіталу	1401	-	-	-
Капітал у дооцінках	1405	-	-	-
Додатковий капітал	1410	-	-	-
Емісійний дохід	1411	-	-	-
Накопичені курсові різниці	1412	-	-	-
Резервний капітал	1415	-	-	-
Нерозподілений прибуток (непокритий збиток)	1420	(24200000)	(7200000)	1
Неоплачений капітал	1425	(-)	(-)	-
Вилучений капітал	1430	(-)	(-)	-
Інші резерви	1435	-	-	-
Усього за розділом I	1495	485800000	502800000	1
II. Довгострокові зобов'язання і забезпечення				
Відстрочені податкові зобов'язання	1500	-	-	-
Пенсійні зобов'язання	1505	-	-	-
Довгострокові кредити банків	1510	-	-	-
Інші довгострокові зобов'язання	1515	-	-	-
Довгострокові забезпечення	1520	-	-	-
Довгострокові забезпечення витрат персоналу	1521	-	-	-
Цільове фінансування	1525	-	-	-
Благодійна допомога	1526	-	-	-
Страхові резерви	1530	-	-	-
у тому числі:				
резерв довгострокових зобов'язань	1531	-	-	-
резерв збитків або резерв належних виплат	1532	-	-	-
резерв незароблених премій	1533	-	-	-
інші страхові резерви	1534	-	-	-
Інвестиційні контракти	1535	-	-	-
Призовий фонд	1540	-	-	-
Резерв на виплату джек-поту	1545	-	-	-
Усього довгострокових зобов'язань і забезпечення (Стандарт 1) / довгострокові зобов'язання, цільове фінансування та забезпечення (Стандарт 25)	1595	-	-	-
III. Поточні зобов'язання і забезпечення				
Короткострокові кредити банків	1600	-	-	-
Векселі видані	1605	-	-	-
Поточна кредиторська заборгованість за:				
довгостроковими зобов'язаннями	1610	-	-	-
товари, роботи, послуги	1615	18300000	17300000	1
розрахунками з бюджетом	1620	-	3700000	1
у тому числі з податку на прибуток	1621	-	3700000	1
розрахунками зі страхування	1625	-	-	-
розрахунками з оплати праці	1630	-	-	-
поточна кредиторська заборгованість за одержаними авансами	1635	-	700000000	1
поточна кредиторська заборгованість за розрахунками з учасниками	1640	-	-	-
поточна кредиторська заборгованість із внутрішніх розрахунків	1645	-	-	-
поточна кредиторська заборгованість за страховою діяльністю	1650	-	-	-
Поточні забезпечення	1660	-	1100000	1
Доходи майбутніх періодів	1665	-	-	-
Відстрочені комісійні доходи від перестраховиків	1670	-	-	-
Інші поточні зобов'язання	1690	95615800000	114118900000	1
Усього за розділом III	1695	95634100000	114841000000	1
IV. Зобов'язання, пов'язані з необоротними активами, утримуваними для продажу, та групами вибуття	1700	-	-	-
V. Чиста вартість активів недержавного пенсійного фонду	1800	-	-	-
Баланс	1900	96119900000	115343800000	1

Звіт про фінансові результати (Звіт про сукупний дохід) Форма № 2

I. ФІНАНСОВІ РЕЗУЛЬТАТИ

Стаття	Код рядка	За звітний період	За аналогічний період попереднього року	Код форми звітності
1	2	3	4	5
Чистий дохід від реалізації продукції (товарів, робіт, послуг)	2000	1291900000	-	1
Чисті зароблені страхові премії	2010	-	-	-
Премії підписані, валова сума	2011	-	-	-
Премії, передані у перестраховання	2012	-	-	-
Зміна резерву незароблених премій, валова сума	2013	-	-	-
Зміна частки перестраховиків у резерві незароблених премій	2014	-	-	-
Собівартість реалізованої продукції (товарів, робіт, послуг)	2050	(-)	(-)	-
Чисті понесені збитки за страховими виплатами	2070	-	-	-
Валовий:				
прибуток	2090	1291900000	-	1
збиток	2095	(-)	(-)	-
Дохід (витрати) від зміни у резервах довгострокових зобов'язань	2105	-	-	-
Дохід (витрати) від зміни інших страхових резервів	2110	-	-	-

Зміна інших страхових резервів, валова сума	2111	-	-	-
Зміна частки перестраховиків в інших страхових резервах	2112	-	-	-
Інші операційні доходи	2120	-	-	-
Дохід від зміни вартості активів, які оцінюються за справедливою вартістю	2121	-	-	-
Дохід від первісного визнання біологічних активів і сільськогосподарської продукції	2122	-	-	-
Дохід від використання коштів, вивільнених від оподаткування	2123	-	-	-
Адміністративні витрати	2130	(28100000)	(28100000)	1
Витрати на збут	2150	(-)	(-)	-
Інші операційні витрати	2180	(178800000)	(9400000)	1
Витрати від зміни вартості активів, які оцінюються за справедливою вартістю	2181	-	-	-
Витрати від первісного визнання біологічних активів і сільськогосподарської продукції	2182	-	-	-
Фінансовий результат від операційної діяльності:				
прибуток	2190	1085000000	-	1
збиток	2195	(-)	(37500000)	1
Доход від участі в капіталі	2200	-	-	-
Інші фінансові доходи	2220	-	205900000	1
Інші доходи	2240/ 2160	127520300000	400000000	1
Дохід від благодійної допомоги	2241	-	-	-
Фінансові витрати	2250	(1669400000)	(211300000)	1
Втрати від участі в капіталі	2255	(-)	(-)	-
Інші витрати	2270/ 2165	(126915200000)	(377300000)	1
Прибуток (збиток) від впливу інфляції на монетарні статті	2275	-	-	-
Разом доходи	2280	-	-	-
Разом витрати	2285	-	-	-
Фінансовий результат до оподаткування (прибуток) (Стандарт 1) /фінансовий результат до оподаткування (Стандарт 25)	2290	20700000	-	1
збиток	2295	(-)	(20200000)	1
Витрати (дохід)з податку на прибуток (Стандарт 1) /податок на прибуток (Стандарт 25)	2300	(3700000)	-	1
Прибуток (збиток) від припиненої діяльності після оподаткування	2305	-	-	-
Витрати (доходи) які зменшують (збільшують) фінансовий результат після оподаткування	2310	-	-	-
Чистий фінансовий результат (прибуток) (Стандарт 1) /чистий прибуток (збиток) (Стандарт 25)	2350	17000000	-	1
збиток	2355	(-)	(20200000)	1

II. СУКУПНИЙ ДОХІД

Стаття	Код рядка	За звітний період	За аналогічний період попереднього року	Код форми звітності
1	2	3	4	5
Дооцінка (уцінка) необоротних активів	2400	-	-	-
Дооцінка (уцінка) фінансових інструментів	2405	-	-	-
Накопичені курсові різниці	2410	-	-	-
Частка іншого сукупного доходу асоційованих та спільних підприємств	2415	-	-	-
Інший сукупний дохід	2445	-	-	-
Інший сукупний дохід до оподаткування	2450	-	-	-
Податок на прибуток, пов'язаний з іншим сукупним доходом	2455	-	-	-
Інший сукупний дохід після оподаткування	2460	-	-	-
Сукупний дохід (сума рядків 2350, 2355 та 2460)	2465	17000000	(20200000)	1

III. ЕЛЕМЕНТИ ОПЕРАЦІЙНИХ ВИТРАТ

Назва статті	Код рядка	За звітний період	За аналогічний період попереднього року	Код форми звітності
1	2	3	4	5
Матеріальні затрати	2500	-	-	-
Витрати на оплату праці	2505	11100000	6000000	1
Відрахування на соціальні заходи	2510	2500000	1300000	1
Амортизація	2515	300000	-	1
Інші операційні витрати	2520	193000000	9400000	1
Разом	2550	206900000	16700000	1

IV. РОЗРАХУНОК ПОКАЗНИКІВ ПРИБУТКОВОСТІ АКЦІЙ

Назва статті	Код рядка	За звітний період	За аналогічний період попереднього року	Код форми звітності
1	2	3	4	5
Середньорічна кількість простих акцій	2600	-	-	-
Скоригована середньорічна кількість простих акцій	2605	-	-	-
Чистий прибуток (збиток) на одну просту акцію	2610	-	-	-
Скоригований чистий прибуток (збиток) на одну просту акцію	2615	-	-	-
Дивіденди на одну просту акцію	2650	-	-	-

Звіт про рух грошових коштів (за прямим методом) Форма № 3

Стаття	Код рядка	За звітний період	За аналогічний період попереднього року	Код форми звітності
1	2	3	4	5
I. Рух коштів у результаті операційної діяльності				
Надходження від:				
Реалізації продукції (товарів, робіт, послуг)	3000	32500000	-	1
Повернення податків і зборів	3005	-	-	-
у тому числі податку на додану вартість	3006	-	-	-
Цільового фінансування	3010	-	-	-
Надходження від отримання субсидій, дотацій	3011	-	-	-
Надходження авансів від покупців і замовників	3015	70000000	-	1
Надходження від повернення авансів	3020	-	-	-
Надходження від відсотків за залишками коштів на поточних рахунках	3025	-	-	-
Надходження від боржників неустойки (штрафів, пені)	3035	-	-	-
Надходження від операційної оренди	3040	-	-	-
Надходження від отримання роялті, авторських винагород	3045	-	-	-
Надходження від страхових премій	3050	-	-	-
Надходження фінансових установ від повернення позик	3055	151200000	188300000	1
Інші надходження	3095	-	8500000	1
Витрачання на оплату:				
Товарів (робіт, послуг)	3100	(35600000)	(3100000)	1
Праці	3105	(8200000)	(4800000)	1
Відрахувань на соціальні заходи	3110	(2300000)	(1300000)	1
Зобов'язань з податків і зборів	3115	(2000000)	(1200000)	1
Витрачання на оплату зобов'язань з податку на прибуток	3116	(-)	(-)	-
Витрачання на оплату зобов'язань з податку на додану вартість	3117	(-)	(-)	-
Витрачання на оплату зобов'язань з інших податків і зборів	3118	(2000000)	(-)	1
Витрачання на оплату авансів	3135	(-)	(-)	-
Витрачання на оплату повернення авансів	3140	(-)	(-)	-
Витрачання на оплату цільових внесків	3145	(-)	(-)	-
Витрачання на оплату зобов'язань за страховими контрактами	3150	(-)	(-)	-
Витрачання фінансових установ на надання позик	3155	(13031960000)	(4195100000)	1
Інші витрачання	3190	(1100000)	(800000)	1
Чистий рух коштів від операційної діяльності	3195	-128124300000	-4009500000	1
II. Рух коштів у результаті інвестиційної діяльності				
Надходження від реалізації:				
фінансових інвестицій	3200	29932500000	400000000	1
необоротних активів	3205	-	-	-
Надходження від отриманих:				
відсотків	3215	-	11800000	1
дивідендів	3220	-	-	-
Надходження від деривативів	3225	-	-	-
Надходження від погашення позик	3230	-	-	-
Надходження від вибуття дочірнього підприємства та іншої господарської одиниці	3235	-	-	-
Інші надходження	3250	10005000000	-	1
Витрачання на придбання:				
фінансових інвестицій	3255	(10540000000)	(-)	1
необоротних активів	3260	(1200000)	(-)	1
Виплати за деривативами	3270	(-)	(-)	-
Витрачання на надання позик	3275	(-)	(-)	-
Витрачання на придбання дочірнього підприємства та іншої господарської одиниці	3280	(-)	(-)	-
Інші платежі	3290	(10017700000)	(-)	1
Чистий рух коштів від інвестиційної діяльності	3295	19378600000	411800000	1
III. Рух коштів у результаті фінансової діяльності				
Надходження від:				
Власного капіталу	3300	-	-	-
Отримання позик	3305	108747300000	3796800000	1
Надходження від продажу частки в дочірньому підприємстві	3310	-	-	-
Інші надходження	3340	-	-	-
Витрачання на:				
Викуп власних акцій	3345	(-)	(-)	-
Погашення позик	3350	61600000	116200000	1
Сплату дивідендів	3355	(-)	(-)	-
Витрачання на сплату відсотків	3360	(-)	(14900000)	-
Витрачання на сплату заборгованості з фінансової оренди	3365	(-)	(-)	-
Витрачання на придбання частки в дочірньому підприємстві	3370	(-)	(-)	-
Витрачання на виплати неконтрольованим часткам у дочірніх підприємствах	3375	(-)	(-)	-
Інші платежі	3390	(-)	(-)	-
Чистий рух коштів від фінансової діяльності	3395	108685700000	3665700000	1
Чистий рух грошових коштів за звітний період	3400	-60000000	68000000	1
Залишок коштів на початок року	3405	68600000	600000	1
Вплив зміни валютних курсів на залишок коштів	3410	-	-	-
Залишок коштів на кінець року	3415	8600000	68600000	1

Звіт про рух грошових коштів (за непрямим методом) Форма № 3-н

Стаття	Код рядка	За звітний період		За аналогічний період попереднього року		Код форми звітності для надходження	Код форми звітності для видатків
		надходження	видаток	надходження	видаток		
1	2	3	4	5	6	7	8
I. Рух коштів у результаті операційної діяльності							
Прибуток (збиток) від звичайної діяльності до оподаткування	3500	-	-	-	-	-	-
Коригування на:							
амортизацію необоротних активів	3505	-	X	-	X	-	-
збільшення (зменшення) забезпечень	3510	-	-	-	-	-	-
збиток (прибуток) від нереалізованих курсових різниць	3515	-	-	-	-	-	-
збиток (прибуток) від неопераційної діяльності та інших негрошових операцій	3520	-	-	-	-	-	-
Прибуток (збиток) від участі в капіталі	3521	-	-	-	-	-	-
Зміна вартості активів, які оцінюються за справедливою вартістю, та дохід (витрати) від первісного визнання	3522	-	-	-	-	-	-
Збиток (прибуток) від реалізації необоротних активів, утримуваних для продажу та груп вибуття	3523	-	-	-	-	-	-
Збиток (прибуток) від реалізації фінансових інвестицій	3524	-	-	-	-	-	-
Зменшення (відновлення) корисності необоротних активів	3526	-	-	-	-	-	-
Фінансові витрати	3540	-	-	-	-	-	-
Зменшення (збільшення) оборотних активів	3550	-	-	-	-	-	-
Збільшення (зменшення) запасів	3551	-	-	-	-	-	-
Збільшення (зменшення) поточних біологічних активів	3552	-	-	-	-	-	-
Збільшення (зменшення) дебіторської заборгованості за продукцію, товари, роботи, послуги	3553	-	-	-	-	-	-
Зменшення (збільшення) іншої поточної дебіторської заборгованості	3554	-	-	-	-	-	-
Зменшення (збільшення) витрат майбутніх періодів	3556	-	-	-	-	-	-
Зменшення (збільшення) інших оборотних активів	3557	-	-	-	-	-	-
Збільшення (зменшення) поточних зобов'язань	3560	-	-	-	-	-	-
Збільшення (зменшення) поточної кредиторської заборгованості за товари, роботи, послуги	3561	-	-	-	-	-	-
Збільшення (зменшення) поточної кредиторської заборгованості за розрахунками з бюджетом	3562	-	-	-	-	-	-
Збільшення (зменшення) поточної кредиторської заборгованості за розрахунками зі страхування	3563	-	-	-	-	-	-
Збільшення (зменшення) поточної кредиторської заборгованості за розрахунками з оплати праці	3564	-	-	-	-	-	-
Збільшення (зменшення) доходів майбутніх періодів	3566	-	-	-	-	-	-
Збільшення (зменшення) інших поточних зобов'язань	3567	-	-	-	-	-	-
Грошові кошти від операційної діяльності	3570	-	-	X	-	-	-
Сплачений податок на прибуток	3580	X	-	X	-	-	-
Сплачені відсотки	3585	X	-	X	-	-	-
Чистий рух коштів від операційної діяльності	3195	-	-	-	-	-	-
II. Рух коштів у результаті інвестиційної діяльності							
Надходження від реалізації:							
фінансових інвестицій	3200	-	X	-	X	-	-
необоротних активів	3205	-	X	-	X	-	-
Надходження від отриманих:							
відсотків	3215	-	X	-	X	-	-
дивідендів	3220	-	X	-	X	-	-
Надходження від деривативів	3225	-	X	-	X	-	-
Надходження від погашення позик	3230	-	X	-	X	-	-
Надходження від вибуття дочірнього підприємства та іншої господарської одиниці	3235	-	X	-	X	-	-
Інші надходження	3250	-	X	-	X	-	-
Витрачання на придбання:							
фінансових інвестицій	3255	X	-	X	-	-	-
необоротних активів	3260	X	-	X	-	-	-
Виплати за деривативами	3270	X	-	X	-	-	-
Витрачання на надання позик	3275	X	-	X	-	-	-
Витрачання на придбання дочірнього підприємства та іншої господарської одиниці	3280	X	-	X	-	-	-
Інші платежі	3290	X	-	X	-	-	-
Чистий рух коштів від інвестиційної діяльності	3295	-	-	-	-	-	-
III. Рух коштів у результаті фінансової діяльності							
Надходження від:							
Власного капіталу	3300	-	X	-	X	-	-
Отримання позик	3305	-	X	-	X	-	-
Надходження від продажу частки в дочірньому підприємстві	3310	-	X	-	X	-	-
Інші надходження	3340	-	X	-	X	-	-
Витрачання на:							
Викуп власних акцій	3345	X	-	X	-	-	-
Погашення позик	3350	X	-	X	-	-	-
Сплату дивідендів	3355	X	-	X	-	-	-
Витрачання на сплату відсотків	3360	X	-	X	-	-	-

Витрачання на сплату заборгованості з фінансової оренди	3365	X	-	X	-	-
Витрачання на придбання частки в дочірньому підприємстві	3370	X	-	X	-	-
Витрачання на виплати неконтрольованим часткам у дочірніх підприємствах	3375	X	-	X	-	-
Інші платежі	3390	X	-	X	-	-
Чистий рух коштів від фінансової діяльності	3395	-	-	-	-	-
Чистий рух грошових коштів за звітний період	3400	-	-	-	-	-
Залишок коштів на початок року	3405	-	X	-	X	-
Вплив зміни валютних курсів на залишок коштів	3410	-	-	-	-	-
Залишок коштів на кінець року	3415	-	-	-	-	-

Звіт про власний капітал Форма № 4

Стаття	Код рядка	Зареєстрований (пайовий) капітал	Капітал у дооцінках	Додатковий капітал	Резервний капітал	Нерозподілений прибуток (непокритий збиток)	Неоплачений капітал	Вилучений капітал	Всього	Код форми звітності
1	2	3	4	5	6	7	8	9	10	11
Залишок на початок року	4000	510000000	-	-	-	(24200000)	-	-	485800000	1
Коригування:										
Зміна облікової політики	4005	-	-	-	-	-	-	-	-	-
Виправлення помилок	4010	-	-	-	-	-	-	-	-	-
Інші зміни	4090	-	-	-	-	-	-	-	-	-
Скоригований залишок на початок року	4095	510000000	-	-	-	(24200000)	-	-	485800000	1
Чистий прибуток (збиток) за звітний період	4100	-	-	-	-	17000000	-	-	17000000	1
Інший сукупний дохід за звітний період	4110	-	-	-	-	-	-	-	-	-
Дооцінка (уцінка) необоротних активів	4111	-	-	-	-	-	-	-	-	-
Дооцінка (уцінка) фінансових інструментів	4112	-	-	-	-	-	-	-	-	-
Накопичені курсові різниці	4113	-	-	-	-	-	-	-	-	-
Частка іншого сукупного доходу асоційованих і спільних підприємств	4114	-	-	-	-	-	-	-	-	-
Інший сукупний дохід	4116	-	-	-	-	-	-	-	-	-
Розподіл прибутку:										
Виплати власникам (дивіденди)	4200	-	-	-	-	-	-	-	-	-
Спрямування прибутку до зареєстрованого капіталу	4205	-	-	-	-	-	-	-	-	-
Відрахування до резервного капіталу	4210	-	-	-	-	-	-	-	-	-
Сума чистого прибутку, належна до бюджету відповідно до законодавства	4215	-	-	-	-	-	-	-	-	-
Сума чистого прибутку на створення спеціальних (цільових) фондів	4220	-	-	-	-	-	-	-	-	-
Сума чистого прибутку на матеріальне заохочення	4225	-	-	-	-	-	-	-	-	-
Внески учасників:										
Внески до капіталу	4240	-	-	-	-	-	-	-	-	-
Погашення заборгованості з капіталу	4245	-	-	-	-	-	-	-	-	-
Вилучення капіталу:										
Викуп акцій (часток)	4260	-	-	-	-	-	-	-	-	-
Перепродаж викуплених акцій (часток)	4265	-	-	-	-	-	-	-	-	-
Анулювання викуплених акцій (часток)	4270	-	-	-	-	-	-	-	-	-
Вилучення частки в капіталі	4275	-	-	-	-	-	-	-	-	-
Зменшення номінальної вартості акцій	4280	-	-	-	-	-	-	-	-	-
Інші зміни в капіталі	4290	-	-	-	-	-	-	-	-	-
Придбання (продаж) неконтрольованої частки в дочірньому підприємстві	4291	-	-	-	-	-	-	-	-	-

Разом змін у капіталі	4295	-	-	-	-	17000000	-	-	17000000	1
Залишок на кінець року	4300	510000000	-	-	-	(7200000)	-	-	502800000	1

Відповідальна особа


(підпис)

Горбач Лана Георгіївна
(прізвище, ініціали)



Пронумеровано, прошнуровано
та скріплено печаткою
26 (двадцять шість)
сторінок
Директор *[Signature]* Трушкевич Т.М.

